

SPEHO

ILLUMINATED MIRRORS



Catalogue
Catálogo



Specialists in the design and manufacture of
bespoke illuminated mirrors for projects.






Especialistas en diseño y fabricación de espejos
iluminados a medida para proyectos.

Corporate / Empresa _____ Pag. 07

Design a mirror for your project / Diseña el espejo para tu proyecto _____ Pag. 11






Direct lighting Collection / Colección Iluminación Directa _____ Pag. 14

Aina Alba Edna Ivy

Pag. 15 Pag. 19 Pag. 25 Pag. 29

Katie Leslie Lisbeth Niza Sandra

Pag. 35 Pag. 39 Pag. 47 Pag. 51 Pag. 57

Ambient lighting Collection / Colección Iluminación Ambiente _____ Pag. 66





Dana Goya Grayce Livia






Pag. 67 Pag. 71 Pag. 75 Pag. 81

Mara Sienna Thiara

Pag. 89 Pag. 97 Pag. 103

Details / Detalles _____ Pag. 109

Click install system / Sistema Click install _____ Pag. 111

SPEHO

ILLUMINATED MIRRORS

The illuminated mirror is a product with a highly positive impact on spaces which, in addition to offering light, gives the space a touch of distinction and the sensation of wider and deeper spaces, while improving user experience.

El espejo iluminado es un producto con un impacto altamente positivo en los espacios que, además de ofrecer luminosidad, aporta al ambiente un toque de distinción y la sensación de espacios más amplios y profundos, a la vez que mejora la experiencia del usuario.



Speho is a brand of EBIR, a company with a history of more than 25 years of experience manufacturing bathroom lighting, being leaders in the European market. We are a supplier of the main hotel chains.

We also offer the advantage that, as a manufacturer, we can design and develop customized and personalized products, adapting to the specific needs of the concept of the space.

The product we manufacture is very specialized, and hence our degree of knowledge of it.

Speho es una marca de EBIR, una empresa con una trayectoria de más de 25 años de experiencia fabricando iluminación para baño, siendo líderes en el mercado europeo. Somos proveedor de las principales cadenas hoteleras.

Ofrecemos además la ventaja de que, al ser fabricante, podemos diseñar y desarrollar producto a medida y personalizado, adaptándonos a las necesidades específicas del concepto del espacio.

El producto que fabricamos es muy especializado, y de ahí nuestro grado de conocimiento del mismo.

Warranty and trust

All our mirrors are certified according to the highest quality and safety standards. We are so confident in the quality of our mirrors that they all come with a 5-year warranty. In addition, we offer our clients a professional Technical Assistance service.

Garantía y confianza

Todos nuestros espejos están certificados de acuerdo a los estándares más exigentes de calidad y seguridad. Confiamos tanto en la calidad de nuestros espejos que todos cuentan con una garantía de 5 años. Además, ponemos a disposición de nuestros clientes un servicio profesional de Asistencia Técnica.

Facilities, innovation and team

Our manufacturing, storage and distribution facilities are located in Valencia, Spain. The company has, at an international level, more than 250 employees highly specialized in lighting. 25,000 m² facilities where an important space is dedicated to the innovation and design of new proposals, testing laboratories with real users and the different product quality tests.

Instalaciones, innovación y equipo

Nuestras instalaciones de fabricación, almacenamiento y distribución están ubicadas en Valencia, España. La empresa cuenta, a nivel internacional, con más de 250 empleados altamente especializados en iluminación. 25.000 m² de instalaciones donde se dedica un importante espacio a la innovación y diseño de nuevas propuestas, laboratorios de testeo con usuarios reales y a las distintas pruebas de calidad de producto.

Commitment to sustainability

Firmly committed to sustainability, in all our mirrors we take advantage of the energy savings that LED technology entails, with the aim of making it more efficient every day; and we are constantly working to incorporate more recyclable and replaceable components into our products, and to deliver them to our customers in more sustainable packaging.

Compromiso con la sostenibilidad

Comprometidos firmemente con la sostenibilidad, apostamos en todos nuestros espejos por el ahorro energético que supone la tecnología LED, con el objetivo de que sea más eficiente cada día; y trabajamos, de manera constante para incorporar cada vez más componentes reciclables y reemplazables en nuestros productos, y hacerlos llegar a nuestros clientes en embalajes más sostenibles.



LIGHTING

ILUMINACIÓN




Direct
Directa

Ambient
Ambiente

COLOR TEMPERATURE

TEMPERATURA DE COLOR



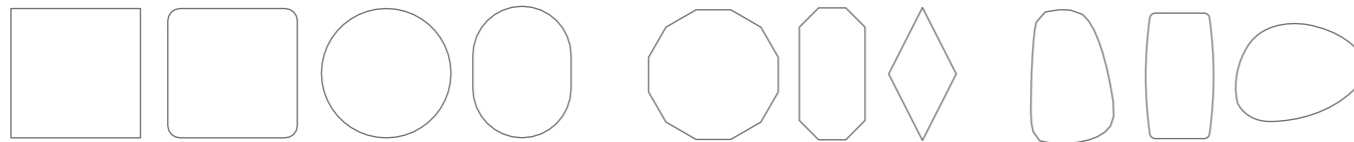
3000K

4000K

5700K

SHAPES

FORMAS



Square/
Rectangle
Cuadrado/
Rectangular

Rounded
Square/
Rectangle
Cuadrado/
Rectangular
redondeado

Circle
Círculo

Capsule
Cápsula

Customizable polygons
Polígonos personalizables

Customizable organic
Orgánico personalizable

LIGHT DESIGN

DISEÑO DE LA LUZ




Perimeter
Perimetral

Window
Ventana

Without
sandblasting
Sin arenado

DECORATIVE MATERIALS

MATERIALES DECORATIVOS



Metal
Metal

Paint
Pintura

Leather
Piel

Others
Otros

LED STRIP TYPE

TIPO DE TIRA DE LED



Led strip.
Tira led
120 leds/m

Glow led strip.
Tira led Glow.
180 leds/m

Glow Plus led strip.
Tira led Glow Plus
128 leds/m

SIZE

TAMAÑO

Ask for available sizes.
Consultar medidas disponibles.

EXTRAS

EXTRAS

- Glow led strip.
Tira led Glow.
- Glow Plus led strip.
Tira led Glow Plus.
- Defogger.
Antivaho.
- Integrated magnifying mirror.
Espejo aumento integrado.
- Lighted magnifying mirror.
Espejo aumento iluminado.
- Sensor touch.
Sensor táctil
- Custom logo.
Logo personalizado.
- Adjustable intensity.
Intensidad regulable.
- Adjustable color temperature.
Temperatura de color regulable.
- Anticorrosive protection.
Protección anticorrosión.
- 2 Positions.
2 Posiciones.
- IR sensor.
Sensor IR.

Direct lighting Collection
Colección Luz Directa

AINA collection

Direct lighting



Round mirror collection with perimetral sandblasting and decorative frame. Highly functional, perfect for precision tasks.

Colección de espejos redondos con arenado perimetral y marco decorativo. Altamente funcional, perfecto para tareas de precisión.



AINA collection

Direct lighting

SPEHO

ILLUMINATED MIRRORS



Specifications

Especificaciones

Lighting System 120 leds/m led strip
Sistema de iluminación tira de led 120 leds/m

Power 220-240V
Potencia 220-240V

Color temperature 3000K
Temperatura de color 3000K

Distance of the sandblasting to the edge 15 mm
Distancia del arenado al borde 15 mm

Standard sandblasting width 18 mm
Ancho estándar del arenado 18 mm

Thermoformed rear frame in grey
Marco trasera termoconformada en gris

Mirror glass 4 mm
Luna de 4 mm

Optional 110V
Opcional 110V

Optional 4000K
Opcional 4000K

Min. 10 mm
Mín.10 mm

Optional 12/15 mm
Opcional 12/15 mm

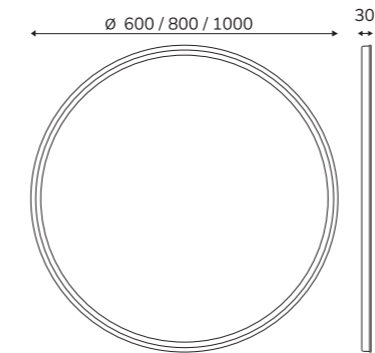
Optional black min. units
Opcional negro unidades mínimas

Extra

Extras




Standard sizes (mm)
Dimensiones estándares (mm)



Finishing options

Acabados



Silver grey
Gris plata

Matt black*
Negro mate*

*Minimum units
*Unidades mínimas



ALBA collection

Direct lighting



Square and rectangular mirrors with two vertical or horizontal sandblasted windows. With an elegant aluminium profile on both sides.

Ideal for bathrooms due to the functionality provided by the light: perfect for precision tasks.

Espejos cuadrados y rectangulares de iluminación directa a través de dos ventanas laterales verticales u horizontales. Con perfil de aluminio a los laterales.

Ideal para baños gracias a la funcionalidad de la luz que proporciona, perfecta para el desempeño de tareas de precisión.



ALBA collection

Direct lighting

SPEHO

ILLUMINATED MIRRORS



Specifications

Especificaciones

Qlick install System
Sistema Qlick install

Lighting System AC-LED Bar
Sistema de iluminación regleta AC-LED

Power 220-240V
Potencia 220-240V

Color temperature 3000K
Temperatura de color 3000K

Distance of the sandblasting to the edge 45 mm
Distancia del arenado al borde 45 mm

Standard sandblasting width 30 mm
Ancho estándar del arenado 30 mm

Side aluminium frame
Marco lateral de aluminio

Mirror glass 4 mm
Luna de 4 mm

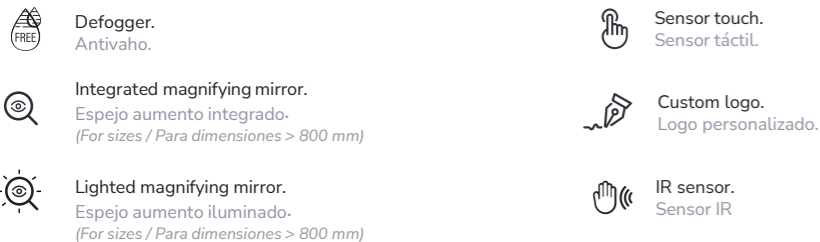
Optional 4000K
Opcional 4000K

Min. 45 mm
Mín.45 mm

Optional 10 - 35 mm
Opcional 10 - 35 mm

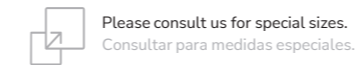
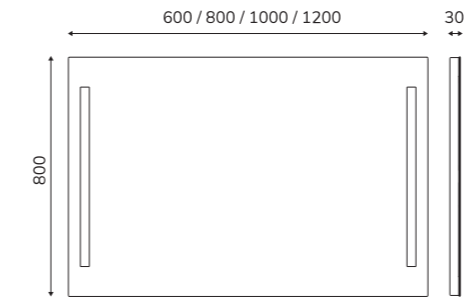
Extra

Extras



Standard sizes (mm)

Dimensiones estándares (mm)



Finishing options

Acabados




Anodized
Anodizado




Matt black
Negro mate

*Other decorations available on demand
*Otros acabados disponibles bajo pedido



Here you will find proposals designed to inspire you.
Aquí encontrará propuestas diseñadas para inspirarle.



Maximum size
Medidas máximas

W=2000 mm
H=1200 mm

EDNA collection

Direct lighting



Square and rectangular mirrors with a perimetral sandblasting, and a decorative aluminium frame.

Ideal for bathrooms due to the functionality provided by the light: perfect for precision tasks.

Espejos cuadrados y rectangulares de Iluminación directa a través de un arenado perimetral, con marco decorativo de aluminio.

Ideal para baños gracias a la funcionalidad de la luz que proporciona, perfecta para el desempeño de tareas de precisión.



EDNA collection

Direct lighting



Specifications

Especificaciones

Lighting System led strip 120 leds/m
Sistema de iluminación tira de led 120 leds/m

Power 220-240V
Potencia 220-240V

Color temperature 3000K
Temperatura de color 3000K

Distance of the sandblasting to the edge 15 mm
Distancia del arenado al borde 15 mm

Standard sandblasting width 15 mm
Ancho estándar del arenado 15 mm

PVC + aluminium decorative frame
Marco decorativo de PVC + aluminio

Mirror glass 4 mm
Luna de 4 mm

Optional 110V
Opcional 110V


Optional 4000K
Opcional 4000K

Min. 15 mm
Mín. 15 mm

Optional 10 - 18 mm
Opcional 10 - 18 mm

Extra


Extras


 Defogger.
Antivaho.


 Integrated magnifying mirror.
Espejo aumento integrado.
(For sizes / Para dimensiones > 800 mm)

 Lighted magnifying mirror.
Espejo aumento iluminado.
(For sizes / Para dimensiones > 800 mm)

 Sensor touch.
Sensor táctil.


 Custom logo.
Logo personalizado.


 Adjustable intensity.
Intensidad regulable.

 Adjustable color temperature.
Temperatura de color regulable.

Standard sizes (mm)


Dimensiones estándares (mm)




 Please consult us for special sizes.
Consultar para medidas especiales.

Finishing options

Acabados



Matt aluminium
Aluminio mate



Matt black
Negro mate



IVY collection

Direct lighting



A tailor-made design that provides direct lighting for the user.
The collection allows you to draw different shapes of light on the mirror glass, regardless of the mirror's shape.

Un diseño a medida que proporciona una iluminación directa para el usuario.

La colección te permite dibujar diferentes formas de luz en la luna, independientemente de la forma del espejo.



IVY collection

Ambient lighting

SPEHO

ILLUMINATED MIRRORS



IP44



CE



CLASS II
CLASE II



220-240V
OPTIONAL 110V



30.000H



ECO



POWERED BY
SAMSUNG LED



CRI 90



5
YEARS
WARRANTY



MADE IN
SPAIN

Specifications

Especificaciones

Qlick install System
Sistema Qlick install

Lighting System Glow plus led strip 128 leds/m
Sistema de iluminación tira de led Glow plus 128 leds/m

Power 220-240V
Potencia 220-240V

Optional 110V
Opcional 110V

Color temperature 3000K
Temperatura de color 3000K

Optional 4000K
Opcional 4000K

Distance of the sandblasting to the edge 80 mm
Distancia del arenado al borde 80 mm

Min. 80 mm
Mín. 80 mm

Standard sandblasting width 18 mm
Ancho estándar del arenado 18 mm

Optional 12/15 mm
Opcional 12/15 mm

PVC + aluminium decorative frame
Marco decorativo de PVC + aluminio.

Mirror glass 4 mm
Luna de 4 mm

Extra

Extras



Defogger.
Antivaho.



Sensor touch.
Sensor táctil.



Adjustable color temperature.
Temperatura de color regulable.



Integrated magnifying mirror.
Espejo aumento integrado.



Custom logo.
Logo personalizado.



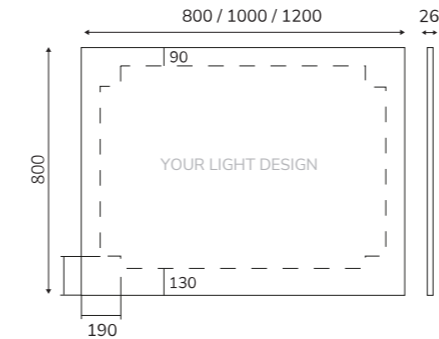
Lighted magnifying mirror.
Espejo aumento iluminado.



Adjustable intensity.
Intensidad regulable.

Standard sizes (mm)

Dimensiones estándares (mm)



Sizes up to 1200 mm. Please consult us for special sizes.
Dimensiones hasta 1200 mm. Consultar para medidas especiales.

Finishing options

Acabados



Matt black
Negro mate

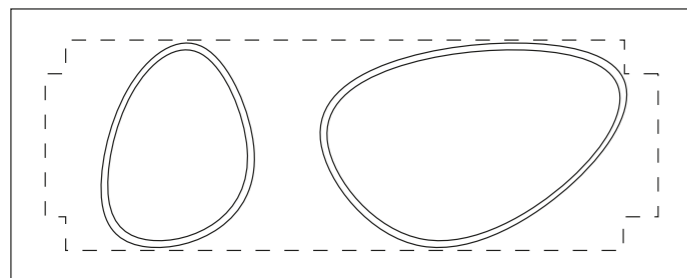
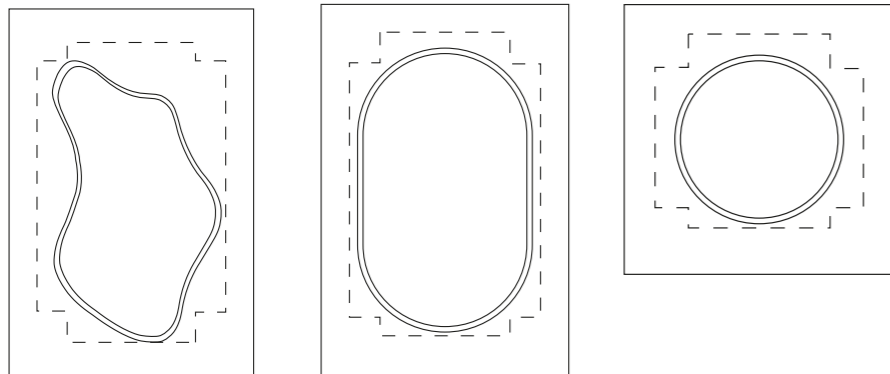


Matt aluminium
Aluminio mate

*Other decorations available on demand
*Otros acabados disponibles bajo pedido



Here you will find proposals designed to inspire you.
Aquí encontrará propuestas diseñadas para inspirarle.



Maximum size W=2000 mm
Medidas máximas H=1200 mm

KATIE collection

Direct lighting



Square or rectangular mirrors with a perimetral sandblasting. With smoothly polished edges and without frame, to create a "free floating" effect on the wall.

Ideal for bathrooms due to the functionality provided by the light: perfect for precision tasks.

Espejos cuadrados o rectangulares de iluminación directa a través de un arenado perimetral. Con cantos suavemente pulidos y sin marco, para crear un "efecto volado" sobre la pared.

Ideal para baños gracias a la funcionalidad de la luz que proporciona, perfecta para el desempeño de tareas de precisión.



KATIE collection

Direct lighting

SPEHO

ILLUMINATED MIRRORS



Specifications

Especificaciones

Qlick install System
Sistema Qlick install

Lighting System led trip 120 led/m
Sistema de iluminación tira de led 120 led/m

Power 220-240V
Potencia 220-240V

Color temperature 3000K
Temperatura de color 3000K

Distance of the sandblasting to the edge 18 mm
Distancia del arenado al borde 18 mm

Standard sandblasting width 15 mm
Ancho estándar del arenado 15 mm

Mirror glass 4 mm
Luna de 4 mm

Optional 110V
Opcional 110V

Optional 4000K
Opcional 4000K

Min. 15 mm
Mín. 15 mm

Optional 10 - 30 mm
Opcional 10 - 30 mm

Extra

Extras



Defogger.
Antivaho.



Sensor touch.
Sensor táctil.



Adjustable color temperature.
Temperatura de color regulable.



Integrated magnifying mirror.
Espejo aumento integrado.
(For sizes / Para dimensiones > 800 mm)



Custom logo.
Logo personalizado.




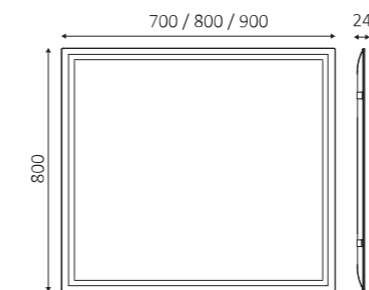

Lighted magnifying mirror.
Espejo aumento iluminado.
(For sizes / Para dimensiones > 800 mm)



Adjustable intensity.
Intensidad regulable.

Standard sizes (mm)

Dimensiones estándares (mm)



Please consult us for special sizes.
Consultar para medidas especiales.



LESLIE collection

Direct lighting



Square and rectangular mirrors with a perimetral sandblasting to edge, and a decorative aluminium frame.

Ideal for bathrooms due to the functionality provided by the light, perfect for carrying out precision tasks.

Available also with additional ambient lighting.

Espejos cuadrados y rectangulares de iluminación directa a través de un arenado perimetral a testa, con marco decorativo de aluminio.

Ideal para baños gracias a la funcionalidad de la luz que ofrece, perfecta para la realización de tareas de precisión.

Disponibile también con luz ambiente adicional.



LESLIE collection - L1

Direct lighting



Specifications

Especificaciones

Qlick install System
Sistema Qlick install

Lighting System led strip 120 leds/m
Sistema de iluminación tira de led 120 leds/m

Power 220-240V
Potencia 220-240V

Optional 110V
Opcional 110V

Color temperature 3000K
Temperatura de color 3000K

Optional 4000K
Opcional 4000K

Standard sandblasting width 28 mm
Ancho estándar del arenado 28 mm

Optional 12/15/18 mm
Opcional 12/15/18 mm

PVC + aluminium decorative frame
Marco decorativo de PVC + aluminio

Mirror glass 4 mm
Luna de 4 mm

Extra

Extras

Defogger.
Antivaho.

Sensor touch.
Sensor táctil.

Adjustable color temperature.
Temperatura de color regulable.

Integrated magnifying mirror.
Espejo aumento integrado.
(For sizes / Para dimensiones > 800 mm)

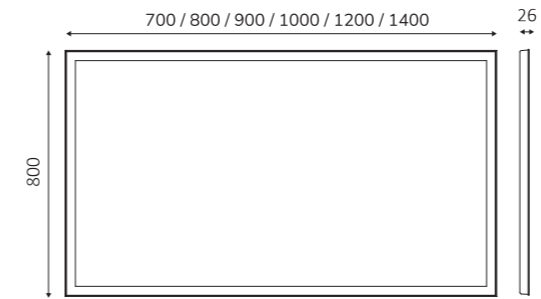
Custom logo.
Logo personalizado.

Lighted magnifying mirror.
Espejo aumento iluminado.
(For sizes / Para dimensiones > 800 mm)

Adjustable intensity.
Intensidad regulable.

Standard sizes (mm)

Dimensiones estándares (mm)



Finishing options

Acabados



Matt aluminium
Aluminio mate



Matt black
Negro mate



LESLIE collection - L2

Direct + ambient lighting



Specifications

Especificaciones

Lighting system:

Direct lighting led strip 120 leds/m

Ambient lighting led strip 120 leds/m

Sistema de iluminación:

Iluminación directa tira de led 120 leds/m

Iluminación ambiente tira de led 120 leds/m

Power 220-240V

Potencia 220-240V

Optional 110V

Opcional 110V

Color temperature 3000K

Temperatura de color 3000K

Optional 4000K

Opcional 4000K

Standard sandblasting width 28 mm

Ancho estándar del arenado 28 mm

Optional 12/15/18 mm

Opcional 12/15/18 mm

PVC + aluminium decorative frame

Marco decorativo de PVC + aluminio

Mirror glass 4 mm

Luna de 4 mm

Extra

Extras



Defogger.
Antivaho.



Sensor touch.
Sensor táctil.



Adjustable color temperature.
Temperatura de color regulable.



Integrated magnifying mirror.
Espejo aumento integrado.
(For sizes / Para dimensiones > 800 mm)



Custom logo.
Logo personalizado.



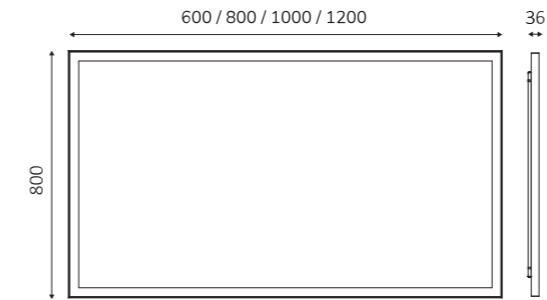
Lighted magnifying mirror.
Espejo aumento iluminado.
(For sizes / Para dimensiones > 800 mm)



Adjustable intensity.
Intensidad regulable.

Standard sizes (mm)

Dimensiones estándares (mm)



Please consult us for special sizes.
Consultar para medidas especiales.

Finishing options

Acabados




Matt aluminium
Aluminio mate



Matt black
Negro mate



Here you will find proposals designed to inspire you.
Aquí encontrará propuestas diseñadas para inspirarle.



Maximum size
Medidas máximas

W=2000 mm
H=1200 mm

LISBETH collection

Direct lighting



Round mirrors with a decorative faux-leather strap to simulate a suspension effect. Direct lighting through perimetral sandblasting.

Its design lends fluidity and distinction to the room through imitation-leather decoration and fastening with a personalized finish.

Espejos redondos con correa en símil-piel decorativa para simular un efecto de suspensión. Iluminación directa a través de un arenado perimetral.

Diseño que proporciona fluidez y distinción a la estancia, gracias a la decoración en símil-piel y el bolón en acabados personalizables.



LISBETH collection

Direct lighting

SPEHO

ILLUMINATED MIRRORS



Specifications

Especificaciones

Lighting System led strip 120 leds/m
Sistema de iluminación tira de led 120 leds/m

Power 220-240V
Potencia 220-240V

Optional 110V
Opcional 110V

Color temperature 3000K
Temperatura de color 3000K

Optional 4000K
Opcional 4000K

Distance of the sandblasting to the edge 15 mm
Distancia del arenado al borde 15 mm

Min. 10 mm
Mín. 10 mm

Standard sandblasting width 18 mm
Ancho estándar del arenado 18 mm

Optional 12/15 mm
Opcional 12/15 mm

Mirror glass 4 mm
Luna de 4 mm

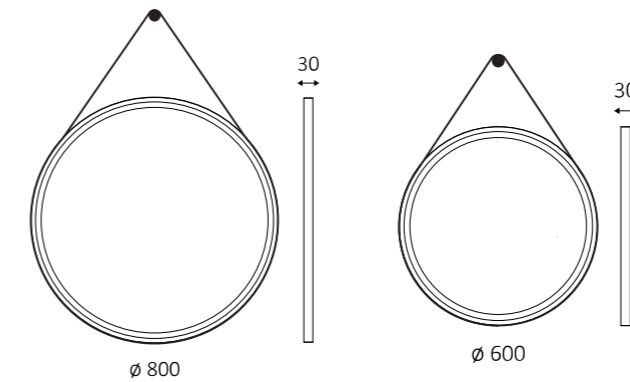
Mirror with thermoformed frame covered by a synthetic leather strap
Espejo con marco termoconformado cubierto por una correa de piel sintética

Extra

Extras

- Defogger. Antivaho.
- Custom logo. Logo personalizado.
- Integrated magnifying mirror. Espejo aumento integrado. (For sizes / Para dimensiones > 800 mm)
- Adjustable intensity. Intensidad regulable.
- Sensor touch. Sensor táctil.
- Adjustable color temperature. Temperatura de color regulable.

Standard sizes (mm) Dimensiones estándares (mm)



Finishing options

Acabados

Strap /
Correa



Taupe 03
Taupe 03



Matt black
Negro mate



Natural leather
Piel natural

*Other decorations available on demand
*Otros acabados disponibles

Decorative piece /
Pieza decorativa



NIZA collection

Direct lighting



Mirrors with a decorative frame where the mirror is integrated with back lighting, which projects light from the inside creating a halo.

The frame allows the integration of a "free floating effect" mirror, which gives it a high decorative value, or a sandblasted mirror glass, which provides a greater sensation of brightness.

Espejos con marco decorativo donde se integra la luna con iluminación trasera, que proyecta la luz desde su interior creando un halo.

El marco permite integrar una luna volada, que le otorga un alto valor decorativo o una luna arenada, que aporta mayor sensación de luminosidad.



NIZA collection - N1

Direct lighting

SPEHO
ILLUMINATED MIRRORS



Specifications

Especificaciones

Lighting System 180 led/m Glow led strip
Sistema de iluminación tira de led Glow 180 leds/m

Power 220-240V
Potencia 220-240V

Optional 110V
Opcional 110V

Color temperature 3000K
Temperatura de color 3000K

Optional 4000K
Opcional 4000K

Distance from de glass to the frame 29 mm
Distancia de la luna al marco 29 mm


Rear frame polyurethane injection
Marco trasera inyección poliuretano

Mirror glass 4 mm
Luna de 4 mm

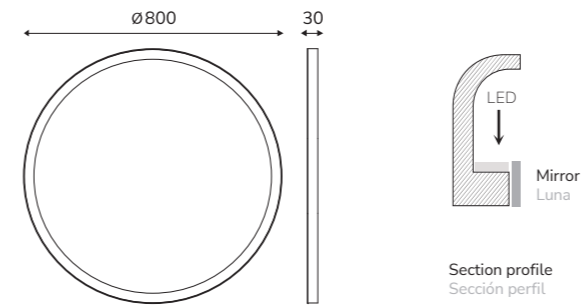
Extra


Extras

 Defogger.
Antivaho.

 Custom logo.
Logo personalizado.

Standard sizes (mm)
Dimensiones estándares (mm)



 Please consult us for special sizes.
Consultar para medidas especiales.



Finishing options

Acabados



Black – Gold
Negro – Oro

Gold – Gold
Oro – Oro

White – Gold
Blanco – Oro

Black – White
Negro – Blanco

Gold – White
Oro – Blanco

White – White
Blanco – Blanco

*Other decorations available on demand
*Otros acabados disponibles bajo pedido

NIZA collection - N2

Direct lighting



IP44



CE



CLASS II
CLASE II



220-240V
OPTIONAL 110V



30.000H



ECO



CRI 90



5
YEARS
WARRANTY



MADE IN
SPAIN

Specifications

Especificaciones

Lighting System 128 led/m

Sistema de iluminación tira de led 128 leds/m

Power 220-240V

Potencia 220-240V

Optional 110V

Opcional 110V

Color temperature 3000K

Temperatura de color 3000K

Optional 4000K

Opcional 4000K

Standard sandblasting width 28 mm

Ancho estándar del arenado 28 mm

Rear frame polyurethane injection

Marco trasera inyección poliuretano

Mirror glass 4 mm

Luna de 4 mm .

Extra

Extras



Defogger.
Antivaho.



Adjustable intensity.
Intensidad regulable.



Sensor touch.
Sensor táctil.



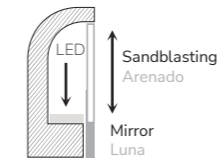
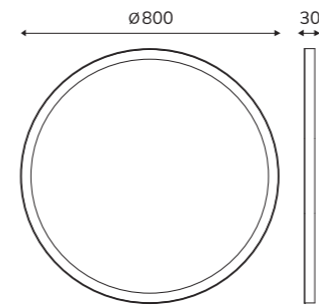
Adjustable color temperature.
Temperatura de color regulable.



Custom logo.
Logo personalizado.

Standard sizes (mm)

Dimensiones estándares (mm)



Section profile
Sección perfil



Please consult us for special sizes.
Consultar para medidas especiales.



Finishing options

Acabados



Black
Negro



Gold
Oro



White
Blanco

*Other decorations available on demand
*Otros acabados disponibles bajo pedido

SANDRA collection

Direct lighting



Mirrors with metal frame and perimetral sandblasting. Available in two versions, sandblasted on the inside or sandblasted on the edge and in a variety of organic shapes.

Ideal for bathrooms, beauty corners and dressing rooms: spaces for creating an ambience with character in which you can also perform precision tasks.

Espejos con marco metálico y arenado perimetral. Disponible en 2 versiones, arenado interior o a testa y en variedad de formas orgánicas.

Ideal para baños, beauty corners y vestidores. Espacios donde poder crear un ambiente con personalidad en el que además se pueda llevar a cabo tareas de precisión.



SANDRA collection - S1

Direct lighting

SPEHO
ILLUMINATED MIRRORS



Specifications

Especificaciones

Qlick install System
Sistema Qlick install

Lighting System led strip 120 leds/m
Sistema de iluminación tira de led 120 leds/m

Power 220-240V
Potencia 220-240V

Optional 110V
Opcional 110V

Color temperature 3000K
Temperatura de color 3000K

Optional 4000K
Opcional 4000K

Distance of the sandblasting to the edge 15 mm
Distancia del arenado al borde 15 mm

Min. 10 mm
Mín.10 mm

Standard sandblasting width 18 mm
Ancho estándar del arenado 18 mm

Optional 12/15 mm
Opcional 12/15 mm

Decorative metal frame
Marco decorativo de metal

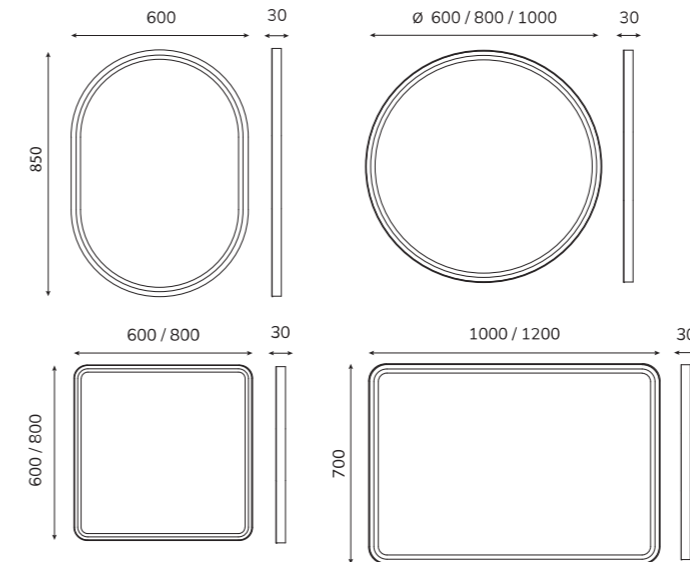
Mirror glass 4 mm
Luna de 4 mm

Extra

Extras

- Defogger.
Antivaho.
- Custom logo.
Logo personalizado.
- Sensor touch.
Sensor táctil.
- Adjustable intensity.
Intensidad regulable.
- Integrated magnifying mirror.
Espejo aumento integrado.
(For sizes / Para dimensiones > 800 mm)
- Adjustable color temperature.
Temperatura de color regulable.

Standard sizes (mm)
Dimensiones estándares (mm)



Please consult us for special sizes.
Consultar para medidas especiales.

Finishing options

Acabados



Negro
Black

Anthracite
Antracita

Silver
Plata

Gold
Oro

White
Blanco



SANDRA collection - S2

Direct lighting



Specifications

Especificaciones

Qlick install System
Sistema Qlick install

Lighting System led strip 120 leds/m
Sistema de iluminación tira de led 120 leds/m

Power 220-240V
Potencia 220-240V

Optional 110V
Opcional 110V

Color temperature 3000K
Temperatura de color 3000K

Optional 4000K
Opcional 4000K

Standard sandblasting width 18 mm
Ancho estándar del arenado 18 mm







Optional 12/15 mm
Opcional 12/15 mm

Decorative metal frame
Marco decorativo de metal

Mirror glass 4 mm
Luna de 4 mm

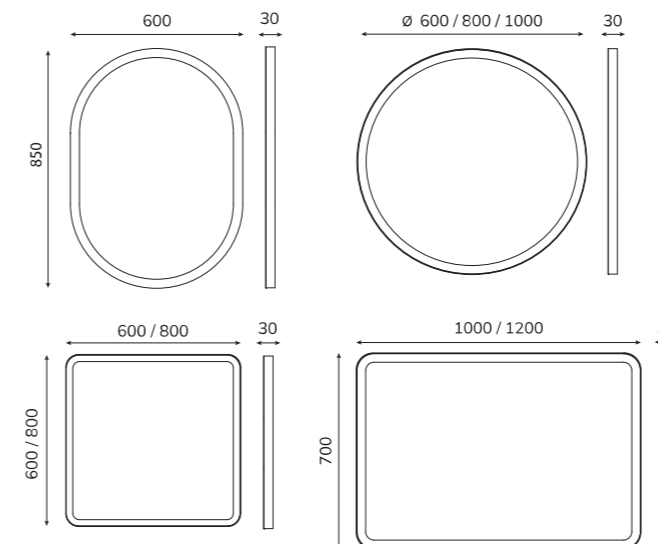
Extra


Extras

-  Defogger.
Antivaho.
-  Custom logo.
Logo personalizado.
-  Sensor touch.
Sensor táctil.
-  Adjustable intensity.
Intensidad regulable.
-  Integrated magnifying mirror.
Espejo aumento integrado.
(For sizes / Para dimensiones > 800 mm)
-  Adjustable color temperature.
Temperatura de color regulable.

Standard sizes (mm)


Dimensiones estándares (mm)



 Please consult us for special sizes.
Consultar para medidas especiales.

Finishing options

Acabados





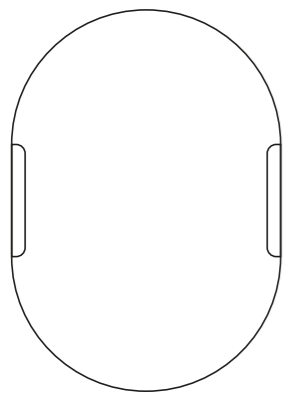


Negro Black Antracite Anthracite Silver Plata Gold Oro White Blanco



Matt black
Negro mate

Here you will find proposals designed to inspire you.
Aquí encontrará propuestas diseñadas para inspirarle.



Maximum size
Medidas máximas

W=2000 mm
H=1200 mm
D=1000 mm

Ambient lighting Collection
Colección Iluminación Ambiente

DANA collection

Ambient lighting



Square and rectangular mirrors with an extruded aluminium frame and integrated LED. Ideal for bathrooms, halls, hallways, etc. Spaces where you can create an environment with personality.

Espejos cuadrados y rectangulares con marco de extrusión de aluminio con LED integrado para ofrecer una iluminación indirecta. Ideal para baños, recibidores, zonas de paso, etc. Espacios donde poder crear un ambiente con personalidad.



DANA collection

Ambient lighting

SPEHO

ILLUMINATED MIRRORS



Specifications

Especificaciones

Qlick install System
Sistema Qlick install

Lighting System led strip 120 leds/m
Sistema de iluminación tira de led 120 leds/m

Power 220-240V
Potencia 220-240V

Optional 110V
Opcional 110V

Color temperature 3000K
Temperatura de color 3000K









Optional 4000K
Opcional 4000K

Decorative aluminium frame
Marco decorativo de aluminio

Mirror glass 4 mm
Luna de 4 mm

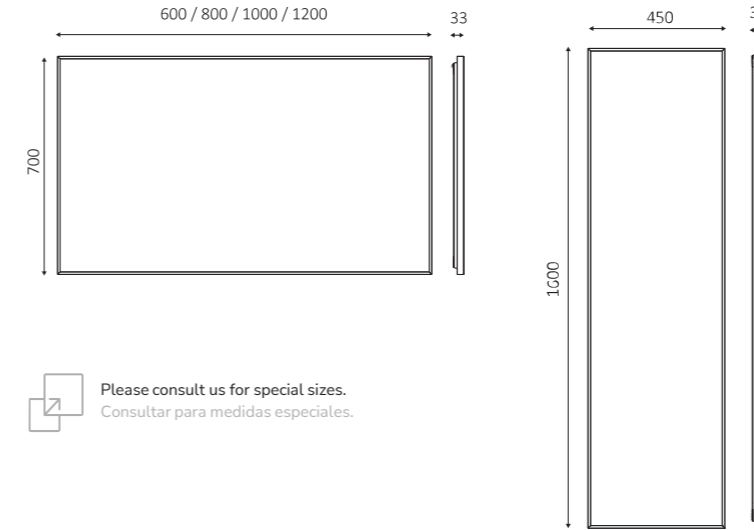
Extra


Extras


-  Glow led strip.
Tira led Glow.
-  Custom logo.
Logo personalizado.
-  Integrated magnifying mirror.
Espejo aumento integrado.
-  Defogger.
Antivaho.
-  Adjustable intensity.
Intensidad regulable.
-  Lighted magnifying mirror.
Espejo aumento iluminado.
-  Sensor touch.
Sensor táctil.
-  Adjustable color temperature.
Temperatura de color regulable.

Standard sizes (mm)

Dimensiones estándares (mm)



 Please consult us for special sizes.
Consultar para medidas especiales.



Finishing options

Acabados



*Other decorations available on demand
*Otros acabados disponibles bajo pedido



GOYA collection

Ambient lighting



Mirrors with a decorative side profiles to project the light from the top and bottom of the mirror.

With and without magnifying mirror.

Espejos con perfil lateral decorativo que ofrece iluminación indirecta mediante proyección de la luz por la parte superior e inferior del espejo.

Con y sin espejo de aumento.



GOYA collection

Ambient lighting

SPEHO

ILLUMINATED MIRRORS



Specifications

Especificaciones

Qlick install System
Sistema Qlick install

Lighting System led strip 120 leds/m
Sistema de iluminación tira de led 120 leds/m

Power 220-240V
Potencia 220-240V

Optional 110V
Opcional 110V

Color temperature 3000K
Temperatura de color 3000K


Optional 4000K
Opcional 4000K

Side aluminium frame
Marco lateral de aluminio


Mirror glass 4 mm
Luna 4 mm


Extra

Extras


 Glow led strip.
Tira led Glow.

 Lighted magnifying mirror.
Espejo aumento iluminado.
(For sizes / Para dimensiones > 800 mm)


 Adjustable intensity.
Intensidad regulable.

 Defogger.
Antivaho.

 Sensor touch.
Sensor táctil.

 Adjustable color temperature.
Temperatura de color regulable.


 Integrated magnifying mirror.
Espejo aumento integrado.
(For sizes / Para dimensiones > 800 mm)


 Custom logo.
Logo personalizado.

 IR sensor.
Sensor IR

Standard sizes (mm)

Dimensiones estándares (mm)



 Please consult us for special sizes.
Consultar para medidas especiales.

Finishing options

Acabados



Anodized
Anodizado



Matt black
Negro mate



GRAYCE collection

Ambient lighting



Perimetral frameless sandblasted mirrors, with smoothly polished edges to create a "free- floating effect" on the wall.

It is an ideal mirror for areas where calm predominates, providing very pleasant indirect lighting and perfect and harmonious integration with the rest of the space.

Espejos de luz indirecta con arenado, perimetral a testa sin marco, con cantos suavemente pulidos para crear un "efecto volado" sobre la pared.

Es un espejo ideal para zonas donde predomina la calma, proporcionando una iluminación indirecta muy agradable y una integración perfecta y armoniosa con el resto del espacio.



GRAYCE collection

Ambient lighting

SPEHO

ILLUMINATED MIRRORS



Specifications

Especificaciones

Qlick install System
Sistema Qlick install

Lighting System led strip 120 leds/m
Sistema de iluminación tira de led 120 leds/m

Power 220-240V
Potencia 220-240V

Optional 110V
Opcional 110V

Color temperature 3000K
Temperatura de color 3000K

Optional 4000K
Opcional 4000K


Standard sandblasting width 20 mm
Ancho estándar del arenado 20 mm

Optional 10 - 30 mm
Opcional 10 - 30 mm


Mirror glass 4 mm
Luna de 4 mm


Extra

Extras


 Glow led strip.
Tira led Glow.

 Lighted magnifying mirror.
Espejo aumento iluminado.
(For sizes / Para dimensiones > 800 mm)


 Adjustable intensity.
Intensidad regulable.

 Defogger.
Antivaho.

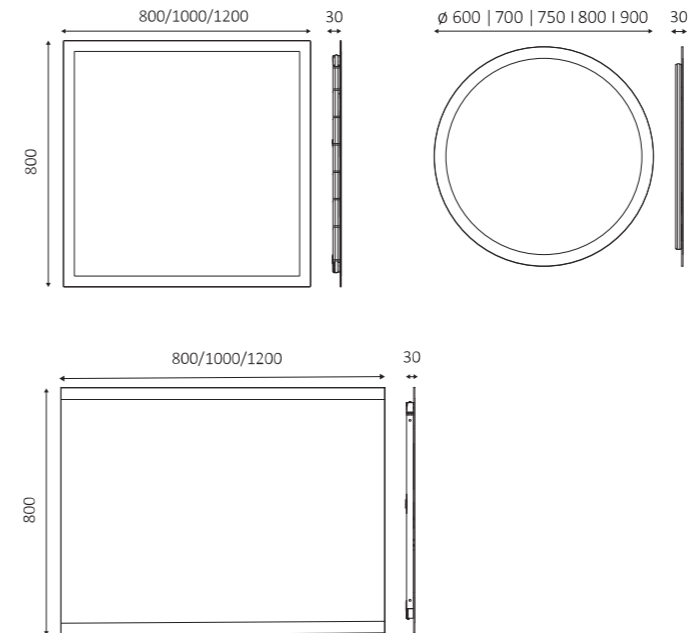
 Sensor touch.
Sensor táctil.


 Adjustable color temperature.
Temperatura de color regulable.

 Integrated magnifying mirror.
Espejo aumento integrado.
(For sizes / Para dimensiones > 800 mm)

 Custom logo.
Logo personalizado.

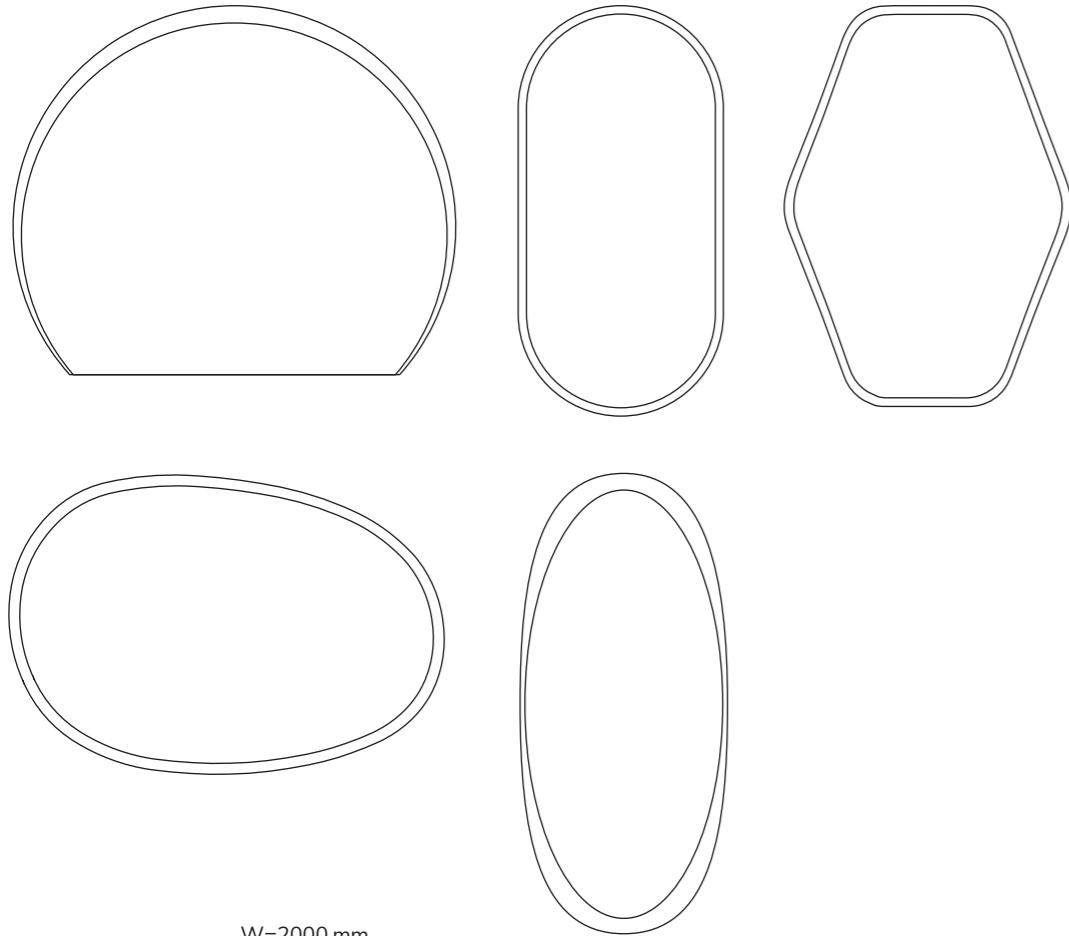
Standard sizes (mm)
Dimensiones estándares (mm)



 Please consult us for special sizes.
Consultar para medidas especiales.



Here you will find proposals designed to inspire you.
Aquí encontrará propuestas diseñadas para inspirarle.



Maximum size
Medidas máximas

W=2000 mm
H=1200 mm
D=1600 mm

LIVIA collection

Ambient lighting



Organic mirrors with an edge screen-printed frame in different colors. Frameless, and smoothly polished edges to create a "free-floating effect" on the wall.

This screen-printed perimeter edge emulated visually the metal decorative frame, making it lighter in volume and weight, matching the rest of the accessories in the space.

Espejo de formas orgánicas que ofrece una iluminación ambiente, resaltando su borde serigrafiado en colores personalizables. Sin marco, con cantos suavemente pulidos para crear un "efecto volado" sobre la pared.

Este borde perimetral serigrafiado sustituye visualmente al marco decorativo metálico, aligerándolo en volumen y peso, permitiendo ir a juego con el resto de accesorios del espacio.



LIVIA collection

Ambient lighting

SPEHO

ILLUMINATED MIRRORS



Specifications

Especificaciones

Qlick install System
Sistema Qlick install

Lighting System led strip 120 leds/m
Sistema de iluminación tira de led 120 leds/m

Power 220-240V
Potencia 220-240V

Optional 110V
Opcional 110V

Color temperature 3000K
Temperatura de color 3000K

Optional 4000K
Opcional 4000K


Painted edge 10 mm
Borde pintado 10 mm

Mínimum-maximum painted edge 10 - 20 mm
Mínimo-máximo borde pintado 10 - 20 mm


Mirror glass 4 mm
Luna de 4 mm


Extra


Extras


 Glow led strip.
Tira led Glow.

 Lighted magnifying mirror.
Espejo aumento iluminado.
(For sizes / Para dimensiones > 800 mm)


 Adjustable intensity.
Intensidad regulable.

 Defogger.
Antivaho.

 Sensor touch.
Sensor táctil.

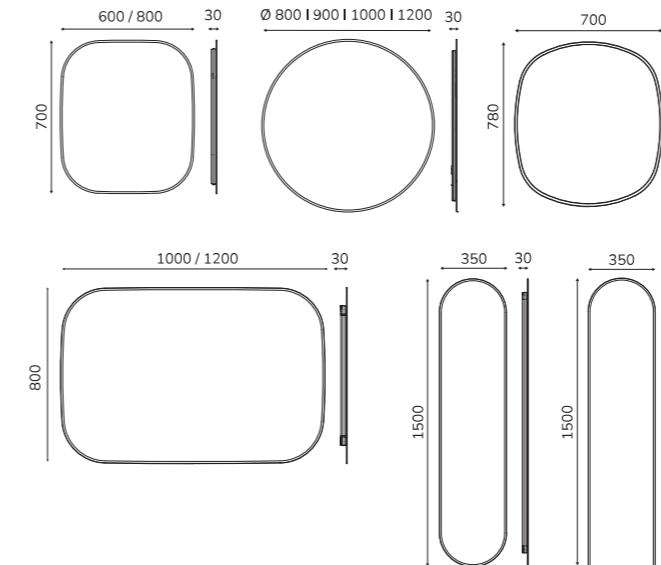
 Adjustable color temperature.
Temperatura de color regulable.


 Integrated magnifying mirror.
Espejo aumento integrado.
(For sizes / Para dimensiones > 800 mm)


 Custom logo.
Logo personalizado.

Standard sizes (mm)

Dimensiones estándares (mm)



 Please consult us for special sizes.
Consultar para medidas especiales.




Acabados


Finishing options



White
Blanco



Matt Black
Negro



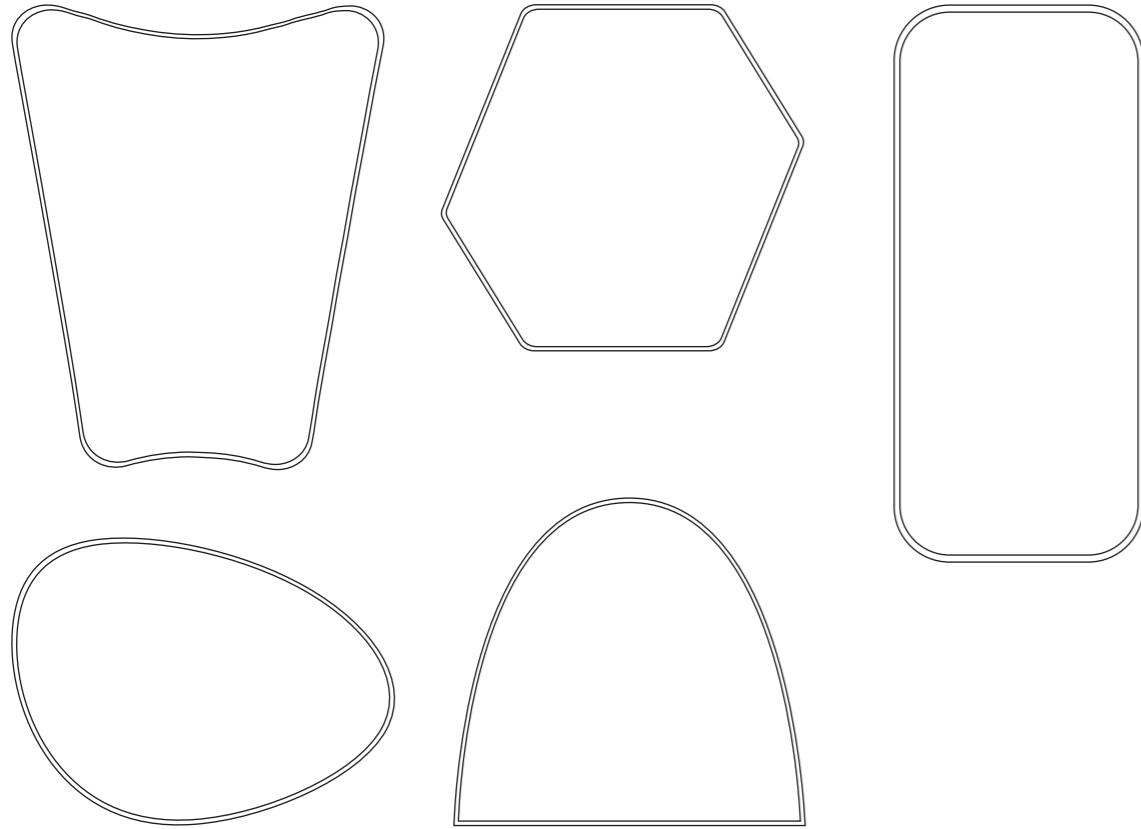
Gold
Oro

LIVIA collection

Ambient lighting



Here you will find proposals designed to inspire you.
Aquí encontrará propuestas diseñadas para inspirarle.



Maximum size
Medidas máximas

W=1600 mm
H=1100 mm

MARA collection

Ambient lighting



Frameless mirrors with smoothly polished edges to create a "free-floating effect" on the wall.

Espejos de iluminación indirecta sin marco, con cantos suavemente pulidos para crear un "efecto volado" sobre la pared.



MARA collection

Ambient lighting

SPEHO

ILLUMINATED MIRRORS



Specifications

Especificaciones

Qlick install System
Sistema Qlick install

Lighting System led strip 120 leds/m
Sistema de iluminación tira de led 120 leds/m

Power 220-240V
Potencia 220-240V

Optional 110V
Opcional 110V

Color temperature 3000K
Temperatura de color 3000K

Optional 4000K
Opcional 4000K

Mirror glass 4 mm
Luna de 4 mm

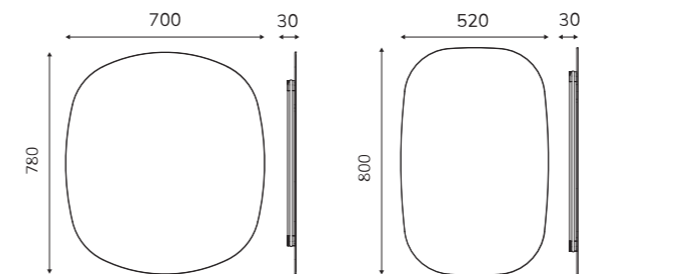
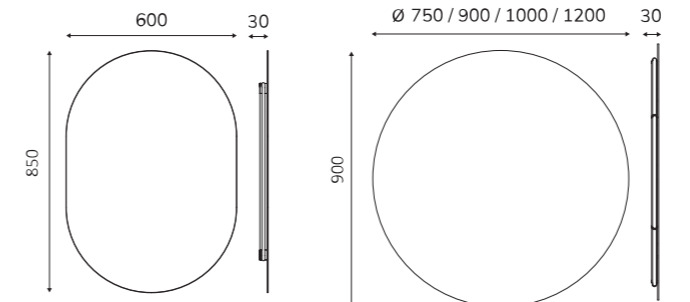
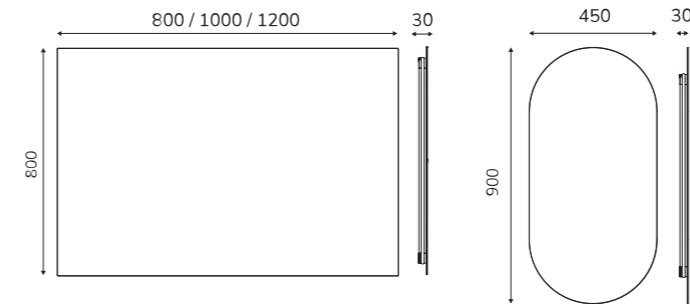
Extra

Extras

- Glow led strip.
Tira led Glow.
- Defogger.
Antivaho.
- Integrated magnifying mirror.
Espejo aumento integrado.
(For sizes / Para dimensiones > 800 mm)
- Lighted magnifying mirror.
Espejo aumento iluminado.
(For sizes / Para dimensiones > 800 mm)
- Sensor touch.
Sensor táctil.
- Adjustable intensity.
Intensidad regulable.
- Adjustable color temperature.
Temperatura de color regulable.
- Custom logo.
Logo personalizado.

Standard sizes (mm)

Dimensiones estándares (mm)



Please consult us for special sizes.
Consultar para medidas especiales.



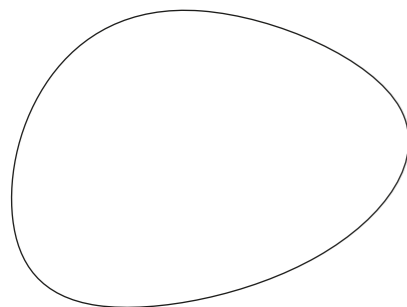
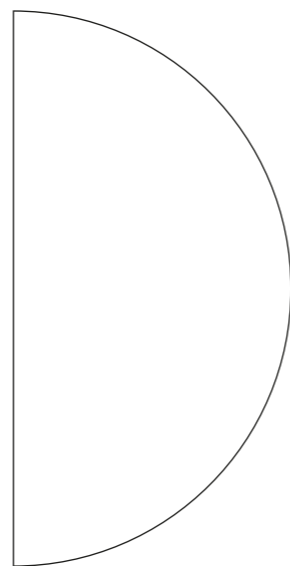

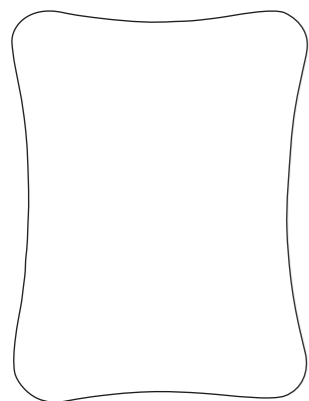
MARA collection

Ambient lighting

SPEHO
ILLUMINATED MIRRORS



Here you will find proposals designed to inspire you.
Aquí encontrará propuestas diseñadas para inspirarle.



Maximum size
Medidas máximas

W=2000 mm
H=1200 mm
D=1600 mm

SIENNA collection

Ambient lighting



Frameless mirrors with beveled edges. Smoothly polished edges to create a "free-floating effect" on the wall.

Ideal for bathroom, dressing room, bedroom, common areas, etc. Spaces where you want to create a distinguished atmosphere with personality.

Espejos con el borde biselado, sin marco. Con cantos suavemente pulidos para crear un "efecto volado" sobre la pared.

Ideal para baño, vestidor, habitación, zonas comunes, etc. Espacios donde se quiera crear un ambiente distinguido y con personalidad.



SIENNA collection

Ambient lighting

SPEHO

ILLUMINATED MIRRORS



Specifications

Especificaciones

Qlick install System
Sistema Qlick install

Lighting System led strip 120 leds/m
Sistema de iluminación tira de led 120 leds/m

Power 220-240V
Potencia 220-240V

Optional 110V
Opcional 110V

Color temperature 3000K
Temperatura de color 3000K

Optional 4000K
Opcional 4000K

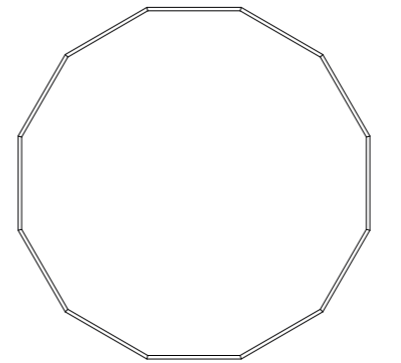
Standard beveling 12 mm
Biselado estándar de 12 mm

Optional 12 -25 mm
Opcional 12-25 mm

Mirror glass 5 mm
Luna de 5 mm

Standard sizes (mm)
Dimensiones estándares (mm)

600x600 | 800x800 | 1000x1000 | 1200x1200 | 30



Please consult us for special sizes.
Consultar para medidas especiales.



Extra

Extras

Glow led strip.
Tira led Glow.

Lighted magnifying mirror.
Espejo aumento iluminado.
(For sizes / Para dimensiones > 800 mm)

Adjustable intensity.
Intensidad regulable.

Defogger.
Antivaho.

Sensor touch.
Sensor táctil.


Adjustable color temperature.
Temperatura de color regulable.

Integrated magnifying mirror.
Espejo aumento integrado.
(For sizes / Para dimensiones > 800 mm)

Custom logo.
Logo personalizado.



Here you will find proposals designed to inspire you.
Aquí encontrará propuestas diseñadas para inspirarle.



Maximum size
Medidas máximas

W=1600 mm
H=1600 mm

THIARA collection

Ambient lighting



Mirrors with "direct and indirect" light through a perimetral sandblasting. Frameless, and smoothly polished edges to create a "free-floating effect" on the wall.

Design that provides fluidity and distinction to the room, thanks to its shape and decorative lighting.

Espejos de luz "directa e indirecta" a través de un arenado perimetral. Sin marco, con cantos suavemente pulidos para crear un "efecto volado" sobre la pared.

Diseño que proporciona fluidez y distinción a la estancia, gracias a su forma e iluminación decorativa.



THIARA collection

Ambient lighting

SPEHO

ILLUMINATED MIRRORS



Specifications

Especificaciones

Qlick install System
Sistema Qlick install

Lighting System led strip 120leds/m
Sistema de iluminación tira de led 120leds/m

Power 220-240V
Potencia 220-240V

Optional 110V
Opcional 110V

Color temperature 3000K
Temperatura de color 3000K

Optional 4000K
Opcional 4000K

Distance of the sandblasting to the edge 10 mm
Distancia del arenado al borde 10 mm

Min. 10 mm
Mín.10 mm


Standard sandblasting width 15 mm
Ancho estándar del arenado 15 mm

Optional 12/18/28 mm
Opcional 12/18/28 mm


Mirror glass 4 mm
Luna de 4 mm

Extra

Extras


 Glow led strip.
Tira led Glow.

 Lighted magnifying mirror.
Espejo aumento iluminado.
(For sizes / Para dimensiones > 800 mm)


 Adjustable intensity.
Intensidad regulable.

 Defogger.
Antivaho.


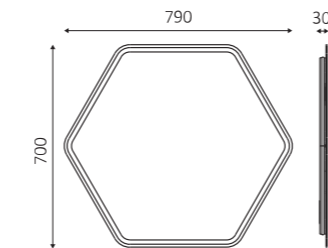
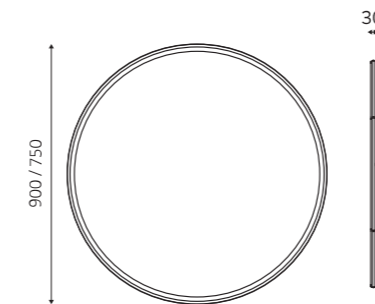
 Sensor touch.
Sensor táctil.


 Adjustable color temperature.
Temperatura de color regulable.

 Integrated magnifying mirror.
Espejo aumento integrado.
(For sizes / Para dimensiones > 800 mm)

 Custom logo.
Logo personalizado.


Standard sizes (mm)
Dimensiones estándares (mm)



 Please consult us for special sizes.
Consultar para medidas especiales.




Here you will find proposals designed to inspire you.
Aquí encontrará propuestas diseñadas para inspirarle.




Maximum size
Medidas máximas


W=2000 mm
H=1200 mm
D=1600 mm




 Lighted magnifying mirror.
Espejo aumento iluminado.

 Integrated magnifying mirror.
Espejo aumento integrado.




 Infrared sensor.
Sensor infrarrojo.




 1 touch sensor.
1 sensor táctil.




 Laser logo.
Logo a láser.

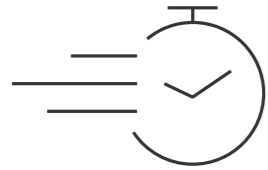
 Backlit logo.
Logo retroiluminado.



 2 touch sensors.
2 sensores táctiles.



 3 touch sensors.
3 sensores táctiles.



+ EASY

- Reduction in installation time.
- Greater tolerance margin in installation.

+ FÁCIL

- Reducción en el tiempo de instalación.
- Mayor margen de tolerancia en la instalación.



+SAFE

- “Click” sound to indicate correct hanging.
- Mirror block system which prevents it from becoming unhooked or lifting up.

+SEGURO

- Ajuste asegurado al oír el “click”.
- Sistema de bloqueo del espejo que evita que pueda descolgarse o levantarse.

“Qlick install” System

This system allows you to fasten the mirror quickly and safely. It reduces assembly times and prevents mistakes in the installation thanks to its tolerance margin. It blocks the mirror with a click, preventing it from becoming unhooked or lifting up for greater user safety.

Sistema Qlick install

Este sistema, permite fijar el espejo de forma rápida y segura. Reduce los tiempos de montaje y evita errores en la instalación gracias a su ajuste de tolerancia. Bloquea el espejo con un “Click” evitando que pueda descolgarse o levantarse para mayor seguridad del usuario.



Easy and quick assembly
Montaje fácil y rápido



See video
Ver vídeo

Due to design limitations, these collections will not be able to carry the “Qlick install” system: Aina, Edna, Lisbeth and Leslie 2.

Por limitaciones del diseño, estas colecciones no podrán llevar el sistema “Qlick install”: Aina, Edna, Lisbeth y Leslie 2.

Thank you
Gracias

projects@speho.com
+34 615 885 171
Speho.com



SPEHO

ILLUMINATED MIRRORS