

IVY collection

Direct lighting



A tailor-made design that provides direct lighting for the user.
The collection allows you to draw different shapes of light on the mirror glass, regardless of the mirror's shape.

Un diseño a medida que proporciona una iluminación directa para el usuario.

La colección te permite dibujar diferentes formas de luz en la luna, independientemente de la forma del espejo.



IVY collection

Ambient lighting

SPEHO

ILLUMINATED MIRRORS



Specifications

Especificaciones

Qlick install System
Sistema Qlick install

Lighting System Glow plus led strip 128 leds/m
Sistema de iluminación tira de led Glow plus 128 leds/m

Power 220-240V
Potencia 220-240V

Optional 110V
Opcional 110V

Color temperature 3000K
Temperatura de color 3000K

Optional 4000K
Opcional 4000K

Distance of the sandblasting to the edge 80 mm
Distancia del arenado al borde 80 mm

Min. 80 mm
Mín. 80 mm

Standard sandblasting width 18 mm
Ancho estándar del arenado 18 mm

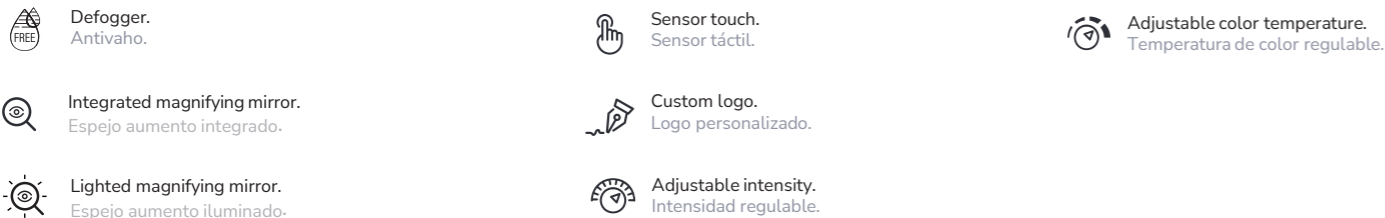
Optional 12/15 mm
Opcional 12/15 mm

PVC + aluminium decorative frame
Marco decorativo de PVC + aluminio.

Mirror glass 4 mm
Luna de 4 mm

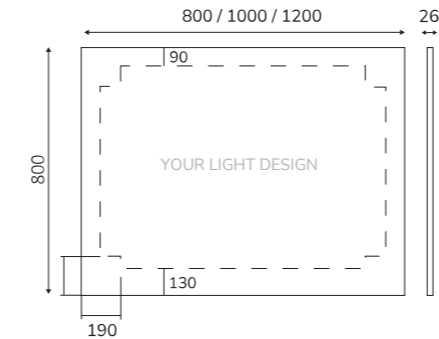
Extra

Extras



Standard sizes (mm)

Dimensiones estándares (mm)



Sizes up to 1200 mm. Please consult us for special sizes.
Dimensiones hasta 1200 mm. Consultar para medidas especiales.

Finishing options

Acabados



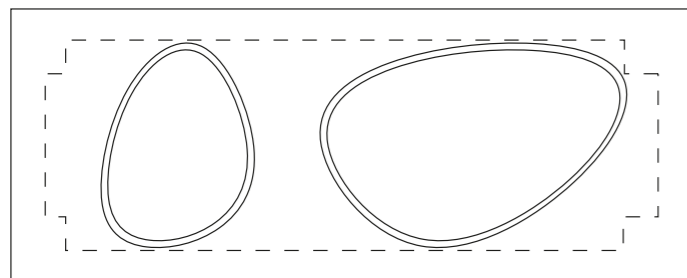
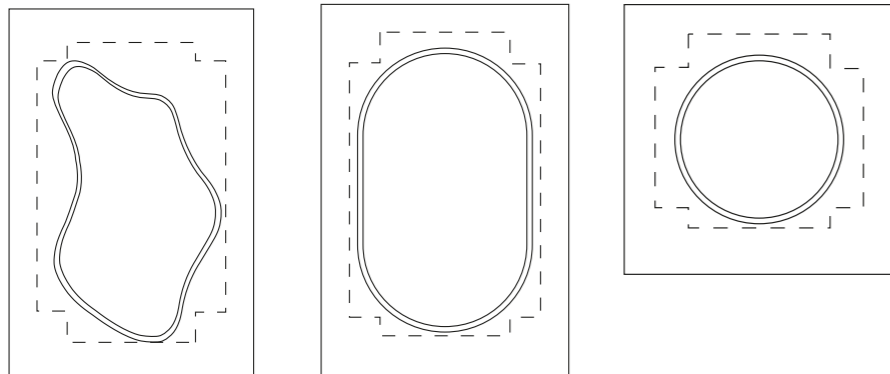
Matt aluminium
Aluminio mate

Matt black
Negro mate

*Other decorations available on demand
*Otros acabados disponibles bajo pedido



Here you will find proposals designed to inspire you.
Aquí encontrará propuestas diseñadas para inspirarle.



Maximum size
Medidas máximas

W=2000 mm
H=1200 mm